

ПОЛИ- СПЕКТР- 8/В

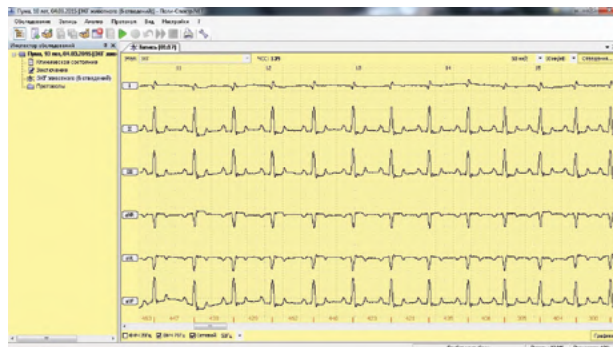
компьютерный
электрокардиограф
для мелких и средних
животных



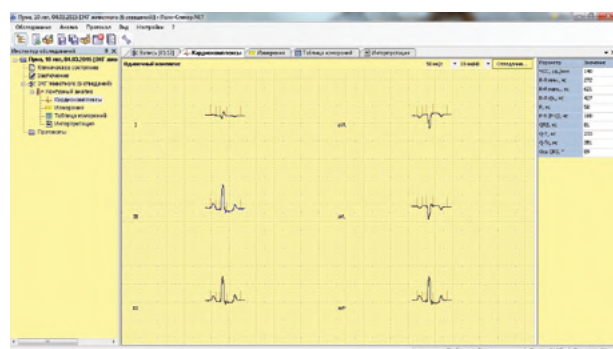
ВОЗМОЖНОСТИ

- Регистрация ЭКГ у животных в стандартных (I, II, III), усиленных (aVL, aVR, aVF) и прекардиальных (V1...V6) отведениях
- Использование ЭКГ-электродов специальной конструкции, не травмирующих кожу животных, исключающих риск инфицирования и имеющих лучший контакт в отличие от более распространенных игольчатых электродов
- Автоматическая расстановка маркеров узловых точек кардиокомплекса и расчет всех амплитудно-временных параметров. Алгоритм расстановки маркеров разработан с учетом вида исследуемого животного (собака, кошка)
- Автоматическая интерпретация результатов контурного анализа ЭКГ с построением синдромального заключения
- Использование прибора в качестве монитора при операциях

ПРИМЕРЫ ОБСЛЕДОВАНИЙ

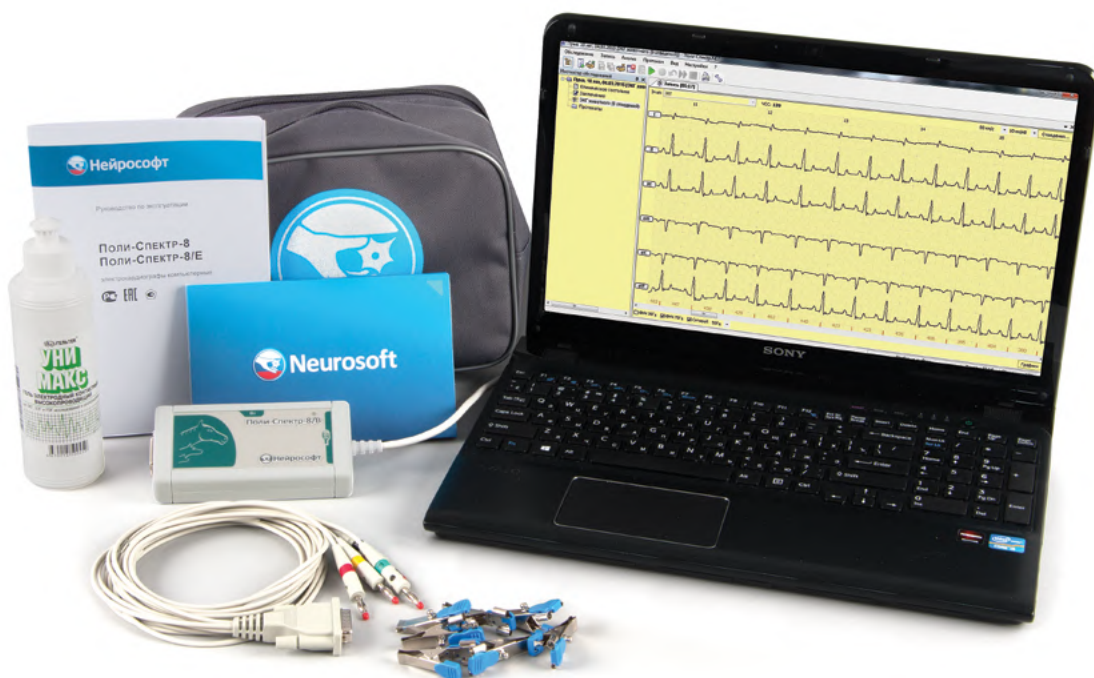


ЭКГ собаки. Норма



ЭКГ собаки. Усредненные комплексы по 6 отведениям

КОМПЛЕКТ ПОСТАВКИ



Блок «Поли-Спектр-В/В»

4-проводной кабель ЭКГ-отведений (2 м)

Ветеринарный ЭКГ-электрод-зажим «комфорт» (8 шт.)

Электродный гель «Унимакс» (250 г)

Эксплуатационная документация

Программное обеспечение

Сумка для переноски